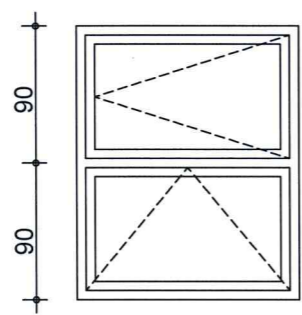
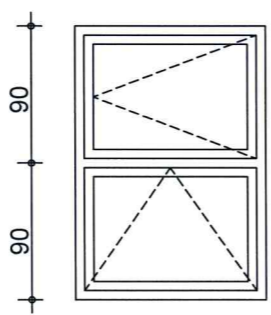
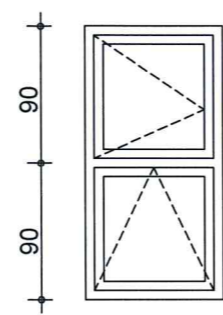
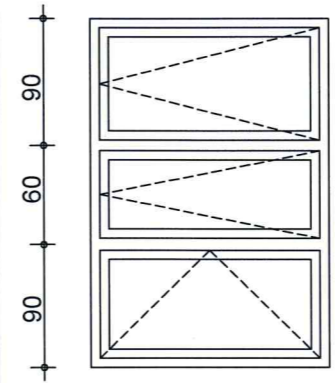
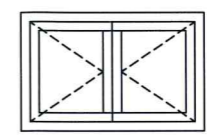
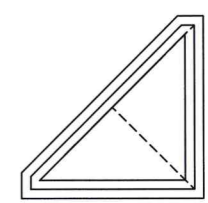


ZESTAWIENIE OKIEN ŚCIAN ZEWNĘTRZNYCH - PCV

SYMBOL		O 1	O 2	O 3	O 4	PIWNICZNE	O 6		
SCHEMAT									
WYMIARY W ŚWIETLE MURU	Sz	150 cm	120 cm	90 cm	150 cm	90 cm	60 cm		
	Hz	180 cm	180 cm	180 cm	240 cm	45 cm	90 cm		
WYMIARY W ŚWIETLE OSCIEŻNICY	Sw								
	Hw								
kondygnacja	OKNO								
	Parter	ilość	6	7	-	-	-	-	-
	1-piętro		16	-	15	-	6	-	-
	2-piętro		16	14	4	-	-	-	2
	RAZEM:		38	-	36	-	8	-	6
UWAGI									

UWAGA: Wymiary otworów należy sprawdzić z natury.

- rodzaj profili, wzmocnienia, rozmieszczenie i ilość zawiasów,
- .. - dostosować do rodzaju poszczególnych okien oraz sposobu otwierania

w pomieszczeniach łazienek zastosować szybę mleczną

BIURO PROJEKTOWE "PROKON"		Sławomir Miziała 98-200 Sieradz ul. Broniewskiego 5 B kom. 501 715 029	
OBIEKT: BUDYNEK URZĘDU GMINY Z URZĘDEM POCZTOWYM W LUTUTOWIE			
INWESTOR: GMINA LUTUTÓW - 98-360 Lututów, ul. Klonowska 8		BRANŻA: TERMORENOWACJA	
RYSUJEK: ZESTAWIENIE STOLARKI		mgr inż. Sławomir Miziała	
OPRACOWAŁ: mgr inż. SŁAWOMIR MIZIAŁA		upr. bud. 102 13 22 ul. Dąbrowszczaków 9/6	
PROJEKTANT: mgr inż. arch. TADEUSZ MIZIAŁA		98-200 Sieradz, tel. 501 715 029	
DATA: 2015.04		NR RYS: 92/70	